




# DIVITEC

COMPETENZA ANTINCENDIO

## COLONNA FARI PNEUMATICA MANUALE



### Utilizzi:

Colonna fari telescopica ad innalzamento tramite pompa a mano, di tipo leggero, studiata per l'utilizzo su veicoli leggeri, per supportare proiettori, antenne, apparecchiature per meteorologia e telemetria.

### Caratteristiche:

Le colonne manuali hanno un diametro che va dai 66mm ai 101mm con lunghezza dai 2 ai 20 metri.


Sono dotate di un porta lampada ad innesto rapido DIN Ø24 con morsetto, un collare di rotazione bloccabile e morsetti per bloccare gli sfilii.

Sulla base vi è un perno per il montaggio su veicolo o per utilizzo con treppiede.


Pompa manuale con apposita flangia di collegamento e vite di sfiato aria.

### Accessori disponibili:

Testa fari alogena o a led



Treppiede mobile



Supporti per montaggio fisso

